

ПОЖАРНАЯ БЕЗОПАСНОСТЬ ПО ЭКСПЛУАТАЦИИ ПЕЧНОГО ОТОПЛЕНИЯ

ПЕРЕД НАЧАЛОМ ОТОПИТЕЛЬНОГО СЕЗОНА ПЕЧИ И ДЫМОХОДЫ НЕОБХОДИМО ПРОЧИСТИТЬ, ОТРЕМОНТИРОВАТЬ И ПОБЕЛИТЬ, ЗАДЕЛАТЬ ТРЕЩИНЫ.

ДЛЯ УСТРОЙСТВА ПЕЧИ И ЕЕ РЕМОНТА ПРИГЛАШАЙТЕ ТОЛЬКО КВАЛИФИЦИРОВАННЫХ СПЕЦИАЛИСТОВ. ИХ ГРАМОТНАЯ РАБОТА УБЕРЕЖЕТ ЖИЛЬЕ И ПОСТРОЙКИ ОТ ВОЗМОЖНЫХ ВОЗГОРАНИЙ.



**ПРИ
ПОЖАРЕ
ЗВОНИ 01**



ЗАПРЕЩАЕТСЯ:

ТОПИТЬ ПЕЧИ С ОТКРЫТЫМИ ДВЕРЦАМИ

РАСТАПЛИВАТЬ ПЕЧЬ БЕНЗИНОМ ИЛИ ЛЕГКО-ВОСПЛАМЕНЯЮЩИМИСЯ ЖИДКОСТЯМИ

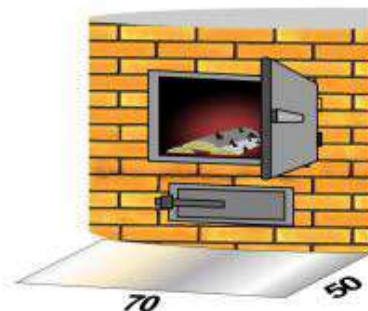
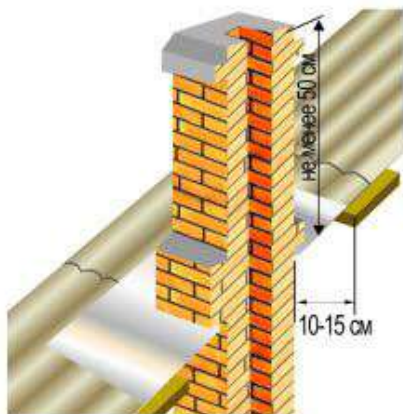
ОСТАВЛЯТЬ ТОПЯЩУЮСЯ ПЕЧЬ БЕЗ ПРИСМОТРА. ПОРУЧАТЬ ДЕТЯМ СЛЕДИТЬ ЗА ТОПЯЩИМИСЯ ПЕЧАМИ

СУШИТЬ И СКЛАДИРОВАТЬ НА ПЕЧАХ ТОПЛИВО, ОДЕЖДУ И ДРУГИЕ СГОРАЕМЫЕ МАТЕРИАЛЫ



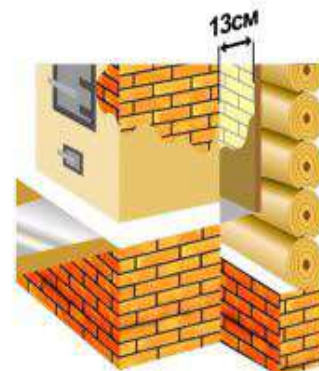
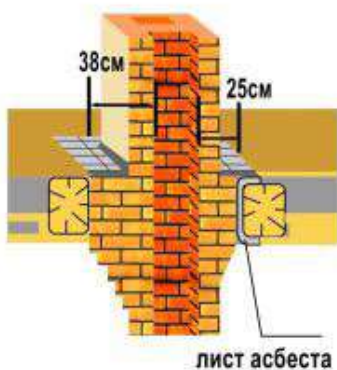
Правила пожарной безопасности при печном отоплении

У топочной двери на деревянный пол необходимо прибить металлический лист размером 70 на 50 см.



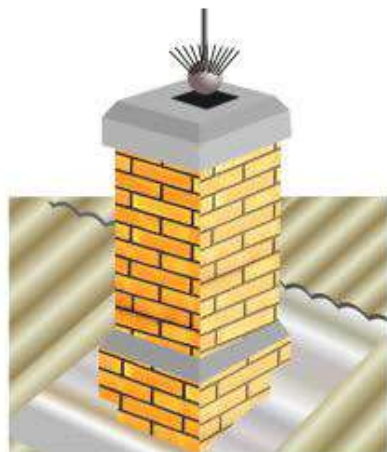
В местах прохода дымовых труб через кровлю от их наружной поверхности до стропил и обрешетки следует оставлять свободное пространство не менее 10-15 см. Высота дымовых труб над кровлей должна быть не менее 50 см.

Не устанавливайте печи на одном фундаменте со стенами. Он должен быть отдельным



В местах соприкосновения печи или дымовой трубы со сгораемыми конструкциями дома должны быть устроены кирпичные разделки толщиной не менее 38 см; при условии защиты деревянных конструкций асбеста или войлоком, смоченным в глиняном растворе. -25 см.

Своевременно (не реже одного раза в два месяца за отопительный сезон) очищайте от сажи дымоход



Не сушите, не храните вблизи печи дрова, и другие сгораемые предметы; не поручайте топку печей детям.

Не применяйте для растопки воспламеняющиеся жидкости.



МЕРЫ ПОЖАРНОЙ БЕЗОПАСНОСТИ ПРИ ЭКСПЛУАТАЦИИ ПЕЧНОГО ОТОПЛЕНИЯ



разделка - утолщение в кладке печи и дымохода, создающее малотеплопроводимый слой между нагретой частью печи и легковоспламеняющимися элементами

отступка - зазор между перегородкой и нагретой частью печи или дымохода

- для кладки печи привлекайте профессионалов-печников, контролируйте наличие противопожарной разделки и отступки
- перед началом отопительного сезона ремонтируйте печь, чистите дымоход, белите печь и дымовую трубу
- обязательно наличие **предтопочного листа** размером 50см x 70см
- разжигайте печь бумагой и берестой, но ни в коем случае не бензином, керосином и другими горючими жидкостями
- заготавливайте дрова по размерам топливника, топите печь с закрытой дверцей
- не оставляйте без присмотра топящиеся печи, не поручайте надзор за ними детям



ПРАВИЛА ПОЖАРНОЙ БЕЗОПАСНОСТИ

**Во избежание возникновения пожара соблюдайте
ПРАВИЛА ПОЖАРНОЙ БЕЗОПАСНОСТИ:**

- уходя из дома, убедитесь, что все электронагревательные приборы выключены;
- не применяйте нестандартные и самодельные электронагревательные приборы;
- не пользуйтесь поврежденными розетками;
- храните спички и зажигательные приборы в местах, недоступных для детей, не оставляйте малолетних детей без присмотра;
- не храните дома легковоспламеняющиеся жидкости и взрывоопасные предметы;
- не загромождайте балконы и лоджии горючими материалами;
- не курите в постели, не пользуйтесь дома открытым огнем;
- установите в квартире пожарную сигнализацию или извещатель о пожаре;
- имейте дома первичные средства пожаротушения;
- своевременно проверяйте газовое оборудование;
- не допускайте дома эксплуатацию газовых баллонов (кроме одного не более 5 литров).



ТЕЛЕФОНЫ ЭКСТРЕННЫХ СЛУЖБ:

Единый номер пожарных и спасателей - 01/101

Полиция - 02/102 Скорая помощь - 03/103

Аварийная газовая служба - 04/104

Единый номер службы спасения - 112